

Consignes pour l'inscription en ligne aux réunions

Pour vous inscrire en ligne à une réunion, suivez les étapes ci-après :

1. Accédez à la page d'inscription en ligne aux réunions de l'ONU au moyen du lien dédié à la réunion
2. Si vous disposez déjà d'un compte, identifiez-vous par votre nom d'utilisateur (adresse courriel) et votre mot de passe et cliquez sur « LOGIN ». Allez directement à l'étape 6.
3. Sinon, créez un nouveau compte en cliquant sur « CREATE A NEW ACCOUNT » et passez à l'étape 4.



UNCDB Online Meeting Registration

Welcome to the UNCDB Online Meeting Registration System

If you already have an account, please login to access your data

LOGIN (EMAIL)

PASSWORD

[LOGIN](#)

[Forgot your password?](#)

If you don't have an user account yet, please create an account to register online for UNCDB meetings

[CREATE A NEW ACCOUNT](#)

4. Remplissez le formulaire d'inscription et cliquez sur « CREATE USER ACCOUNT ». **IMPORTANT:** Le nom d'utilisateur (adresse courriel) doit être individuel. Une même adresse courriel ne peut être utilisée pour des utilisateurs ou des comptes différents. Retenez-bien le mot de passe qui sera utile pour s'enregistrer aux conférences et pour mettre à jour vos informations personnelles.

Create new user account to register online for UNCDB meetings

Last Name *

First Name *

Title *

Gender

Birthdate * (dd/mm/yyyy)

Email (Username) *

Repeat Email *

Password *

Repeat Password *



UNCDB Online Meeting Registration

You have successfully created your user account. **Your account is not yet activated.**
An email has been sent to the email address you provided.
Please follow the steps mentioned in the email to activate your account.

5. Vous recevrez un courriel confirmant que votre compte a bien été créé. Allez dans votre boîte de réception et confirmez votre compte (cliquez sur le lien fourni).



UNCDB Meetings - Activate your online account

no_reply to: [redacted]

Dear Mr. John Smith,

You have successfully created your UNCDB Online Meeting Registration System account. Please click on the link below to activate the account now.

[https://www2.unece.org/\[redacted\]/app/ext/account/account-activation?ep=EP_2fd332caca51060e1c2b4917bccba7e77cfed9f1f13f1a85870bce27c04c3892ec2aee935facb29dcd780b977971aa29815f9b4e2dfd2562ca55215bcf](https://www2.unece.org/[redacted]/app/ext/account/account-activation?ep=EP_2fd332caca51060e1c2b4917bccba7e77cfed9f1f13f1a85870bce27c04c3892ec2aee935facb29dcd780b977971aa29815f9b4e2dfd2562ca55215bcf)

Thank you and best regards,
UNCDB Online Meeting Registration System

6. Après avoir cliqué sur le lien, vous pourrez poursuivre l'inscription en ligne. Suivez les étapes indiquées :


Étape 0 : Choisissez les sessions souhaitées (si la conférence est multi-sessions)

Étape 1: Coordonnées personnelles

Étape 2: Données pour l'inscription à la réunion

Étape 3: Validation de l'inscription

Étape 4: Confirmation de l'inscription



UNCDB Online Meeting Registration

Please follow the steps below to register for meeting **Expert Meeting on Poverty Measurement 2017, Geneva, starting on 04/07/2017, ending on 05/07/2017.**

1. Provide contact data

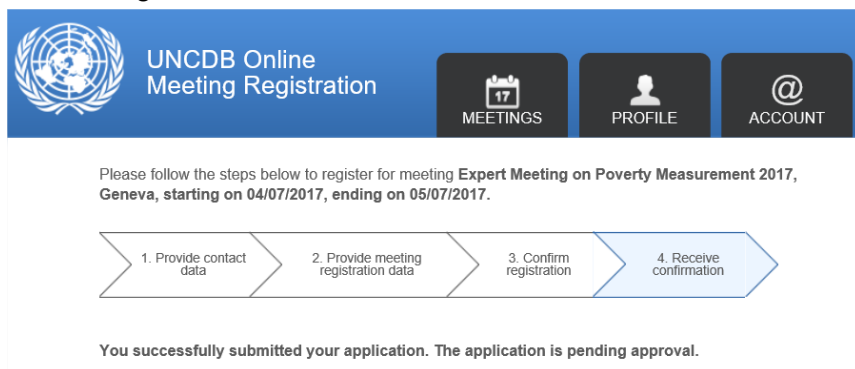
2. Provide meeting registration data

3. Confirm registration

4. Receive confirmation

Last Name	<input type="text" value="Smith"/>	First Name	<input type="text" value="John"/>
Username	<input type="text" value="john.smith@email.com"/>		
Street *	<input type="text"/>		
City *	<input type="text"/>	Postal Code *	<input type="text"/>
State	<input type="text"/>		
Country *	<input type="text" value="Select Option"/>		
Phone	<input type="text"/>	Phone 2	<input type="text"/>
Mobile	<input type="text"/>	Fax	<input type="text"/>
Email *	<input type="text" value="john.smith@email.com"/>		
Passport/ID No. *	<input type="text"/>	Passport/ID Validity *	<input type="text" value="17"/>
Origin of Passport/ID	<input type="text" value="Select Option"/>		

7. À la fin du processus d'inscription, vous serez redirigé vers votre compte en ligne. En parallèle, vous recevrez confirmation que la demande d'inscription a été effectuée. L'organisateur de la réunion traitera l'information en temps voulu. Si votre inscription est approuvée, vous en serez informé par courriel. Si nécessaire pour votre réunion, ce courriel contiendra votre formulaire d'inscription, ainsi que, le cas échéant, des renseignements et des documents supplémentaires. Si le formulaire d'inscription n'est pas fourni, la présentation du passeport sera suffisante aux participants approuvés pour l'obtention du badge de sécurité.



Please follow the steps below to register for meeting **Expert Meeting on Poverty Measurement 2017, Geneva, starting on 04/07/2017, ending on 05/07/2017.**

1. Provide contact data
2. Provide meeting registration data
3. Confirm registration
4. Receive confirmation

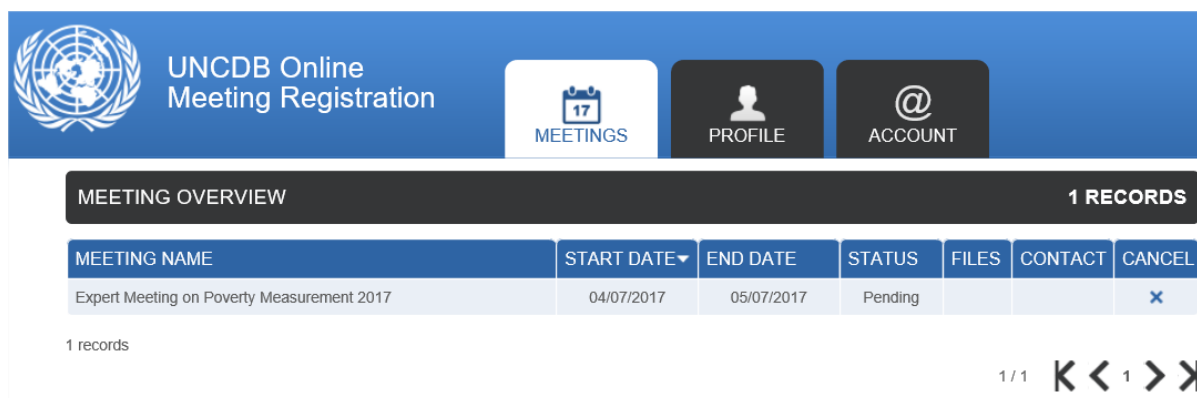
You successfully submitted your application. The application is pending approval.

8. Enfin, il vous est toujours possible de suivre l'état de votre demande dans votre compte en ligne, accessible en suivant le lien ci-après :

<https://www2.unece.org/uncdb/logon.faces>

Identifiez-vous à l'aide de votre nom d'utilisateur et de votre mot de passe.

Après identification, vous aurez accès à l'ensemble de vos réunions (onglet MEETINGS).



MEETING OVERVIEW 1 RECORDS

MEETING NAME	START DATE	END DATE	STATUS	FILES	CONTACT	CANCEL
Expert Meeting on Poverty Measurement 2017	04/07/2017	05/07/2017	Pending			X

1 records 1/1 K < 1 > X

Il est aussi possible de modifier vos renseignements personnels et vos données de compte dans les onglets «PROFILE» et «ACCOUNT». Pour toute question ou aide supplémentaire, prendre contact avec l'organisateur de votre réunion.